

在宅でのレントゲン撮影を可能にしました

京見の森クリニック レントゲン室

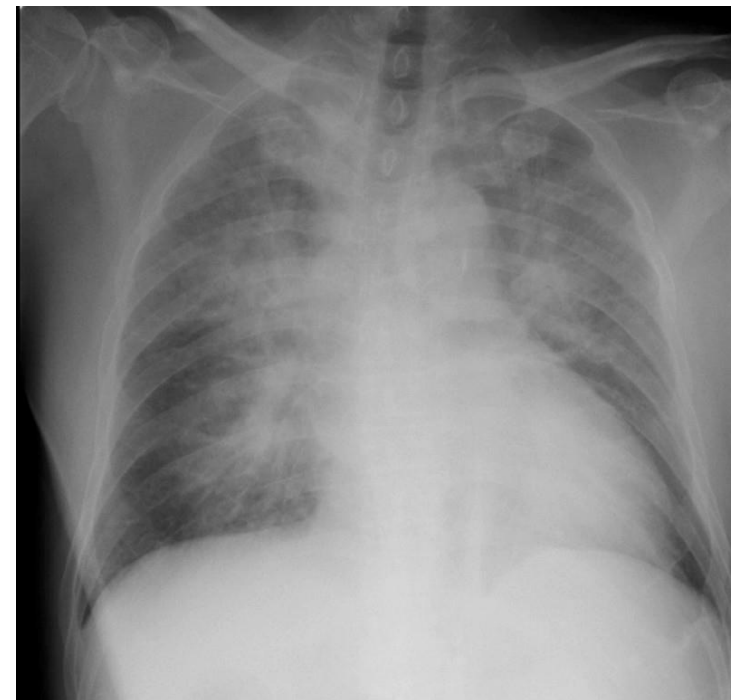


願い



在宅の患者さんのレントゲンを撮ることは 在宅医療に携わるすべての医師の共通の願いではないでしょうか。

京見の森クリニックはその願いをかなえ、レントゲン撮影を地域医療の共有財産とすべく準備を進めました。



-
- 地域のクリニックの依頼により
 - そのクリニックの在宅患者さんのレントゲン検査を
 - 京見の森クリニック所属の放射線技師が委託を受け、
 - 京見の森クリニック所有の撮影機器で
 - 実施します。

法的に問題ないことは弁護士と相談済

FUJIFILM DR CALNEOシリーズ

HIGH QUALITY IMAGE

高感度DRシステムと組み合わせて、低線量・高画質撮影を

携帯型X線撮影装置

CALNEO Xair



CALNEO Flow G47
[14×17インチモデル]

撮影したその場で画像を確認



Console Advance

(これまで必要だった富士フィルム製アクセスポイントが不要)



検査依頼～支払い

依頼元
クリニック

京見の森
クリニック

撮影依頼TEL



TEL:

患者情報FAX



FAX:

氏名・生年月日・住所・連絡先・部位 体位 ・撮影希望日時

氏名・生年月日・住所・連絡先

部位・体位 ・撮影希望日時


レントゲン技師と補助者が患家と訪問日時確認後、訪問・撮影



CD-R作成・郵送



月始め



月末締 料金請求書発送


患者にレントゲン検査を算定

料金支払い



ただし、初めての依頼時には検査業務委託契約を交わしていただきます

- 依頼元クリニックと京見の森クリニックの間で
- 2回目からは不要



どうぞご利用ください

